

Do głosowania na Projekt drogą elektroniczną niezbędny jest profil zaufany. Jeśli jeszcze go nie posiadamy powinniśmy założyć konto na stronie www.epuap.gov.pl i złożyć wniosek o profil zaufany. Punkt potwierdzenia profilu zaufanego znajduje się Urzędzie Miasta i Gminy w Twardogórze, dokładniej w Biurze Obsługi Klienta (pok. nr 10) i jest otwarty w godzinach pracy Urzędu (7:30-15:30). Do potwierdzenia profilu potrzebny jest jedynie dowód osobisty lub paszport.

INSTRUKCJA GŁOSOWANIA NA PROJEKTY

1. Ze strony:
https://twardogora.pl/strona-1023_zaglosuj_na_projekt_wszystko_co_musisz.html
pobierz kartę do głosowania, wypełnij ją i zapisz na swoim komputerze.
2. Wejdź na stronę www.obywatel.gov.pl
3. Wpisz w wyszukiwarce: Wyślij pismo ogólne, wybierz Szukaj

<input type="text" value="Wyślij pismo ogólne"/>	<input type="button" value="Szukaj"/>
--------------------------------------------------	---------------------------------------

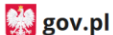
4. Wybierz: Wyślij pismo ogólne.


Wyślij pismo ogólne





































Chcesz załatwić nietypową sprawę przez internet? Złożyć podanie, wniosek, skargę czy zażalenie? Wypełnij formularz *pisma ogólnego* i wyślij go na elektroniczną skrzynkę podawczą (ESP).

WYŚLIJ PISMO OGÓLNE

5. Wpisz login i hasło lub zaloguj się przez bankowość elektroniczną.

 Serwis Rzeczypospolitej Polskiej

Login  Profil Zaufany

<p>Zaloguj się za pomocą nazwy użytkownika lub adresu e-mail</p> <p>Nazwa użytkownika lub adres e-mail</p> <input type="text" value="Wpisz nazwę użytkownika lub adres e-mail"/> <p><small>Nie pamiętam nazwy użytkownika</small></p> <p>Hasło</p> <input type="text" value="Wpisz hasło"/> <p><small>Nie pamiętam hasła</small></p> <p>ZALOGUJ SIĘ</p>	LUB	<p>Zaloguj się przy pomocy banku lub innego dostawcy</p> <table border="1"><tr><td></td><td></td><td></td><td></td></tr><tr><td></td><td></td><td></td><td></td></tr><tr><td></td><td></td><td></td><td></td></tr></table>												
														
														
														

6. Postępuj zgodnie z poleceniami na stronie.

7. W pierwszy wiersz wpisz – Urząd Miasta i Gminy Twardogóra, potem kolejno uzupełniaj wiersze: *rodzaj pisma*: Informacja, *tytuł pisma*: Twardogórski Budżet Obywatelski *opisz swoją sprawę*: Karta do głosowania.

8. Naciśnij – Dodaj załącznik i wybierz wcześniej pobraną, wypełnioną i zapisaną na swoim komputerze kartę do głosowania. Zjedź na dół i wciśnij DALEJ. Twoje dane kontaktowe będą już widoczne.

Pismo ogólne do podmiotu publicznego

Wybierz urząd lub instytucję, do której składasz pismo *

URZĄD MIASTA I GMINY TWARDOGÓRA (56-416 TWARDOGÓRA, WOJ. DOLNOŚL


 * Pole obowiązkowe

Rodzaj pisma

Wybierz rodzaj pisma, nadaj mu tytuł i opisz swoją sprawę

Rodzaj pisma *

Informacja 

 Wybierz rodzaj pisma. Napisz, czego dotyczy twoje pismo, na przykład jeśli to skarga – to w jakiej sprawie. Jeśli znasz numer sprawy, możesz go dodatkowo podać w polu Tytuł pisma.

Tytuł pisma *

Twardogórski Budżet Obywatelski

Treść pisma *

Karta do głosowania

Załączniki

Możesz dołączyć do pisma załączniki

 Dodaj załącznik

karta do głosowania.docx 

Załącznik został prawidłowo dodany

Opis załącznika

Opisz załącznik

 Rozmiar wszystkich załączników: maksimum 150 MB.

Rozszerzenie: .7z, .avi, .CAdES, .css, .csv, .dgn, .doc, .docx, .dwf, .dwg, .dxf, .geotiff, .gif, .gml, .gz, .gzip, .html, .jp2, .jpeg, .jpg, .m4a, .mp3, .mp4, .mpeg, .mpeg4, .mpg, .odp, .ods, .odt, .ogg, .ogv, .ott, .PAdES, .pdf, .png, .ppt, .pptx, .rng, .rtf, .svg, .tar, .tif, .tiff, .tls, .txt, .wav, .XAdES, .xhtml, .xls, .xlsx, .xml, .XMLenc, .XMLsig, .xps, .xsd, .xsl, .xslt, .zip

Dodaj załącznik

Dodaj plik z dysku 

Opis załącznika

Opisz załącznik

+ [Dodaj kolejny załącznik](#)

Dane kontaktowe

Sprawdź poprawność swoich danych

 Wpisz swój adres e-mail i numer telefonu, aby umożliwić urzędnikowi kontakt w sprawie pisma. Może to przyspieszyć załatwienie sprawy.

Imię *

Anna

Nazwisko *

Nowak

Numer PESEL

Wpisz numer PESEL

Numer telefonu

Wpisz numer telefonu

Adres e-mail

Wpisz adres e-mail

Odpowiedź dostaniesz na skrzynkę ePUAP (Gov).
Chcesz ją dostać pocztą tradycyjną? [Kliknij tutaj](#)

DALEJ

9. Wyświetli Ci się podgląd wypełnionego pisma. Zjedź w dół i naciśnij przycisk Przejdź do podpisu.

Podgląd pisma ogólnego

Dokument elektroniczny

Miejsce i data sporządzenia dokumentu

2021-08-23

Dane nadawcy
Anna Nowak

Dane adresata
URZĄD MIASTA I GMINY TWARDOGÓRA (56-416
TWARDOGÓRA, WOJ. DOLNOŚLĄSKIE)

ⓘ Uwaga! Jeśli widzisz błędy na podglądzie pisma, wróć do edycji danych.

INFORMACJA

Twardogórski Budżet Obywatelski

Karta do głosowania

Załączniki:

1. karta do głosowania.docx

Dokument nie zawiera podpisu

Podpis elektroniczny

ⓘ Uwaga! Jeżeli chcesz podpisać pismo, system przeniesie cię na pz.gov.pl. Tam podpiszesz pismo.

[Wróć do edycji danych](#)

WYŚLIJ BEZ PODPISU

PRZEJDŹ DO PODPISU

ⓘ Wysyłasz pismo bez podpisu? Pamiętaj, że niektóre procedury wymagają tego podpisu.

10. Następnie wciśnij Podpisz podpisem kwalifikowanym.

Dokument elektroniczny

Miejsce i data sporządzenia dokumentu
2021-08-23

Dane nadawcy
Anna Nowak

Dane adresata
URZĄD MIASTA I GMINY TWARDOGÓRA (56-416
TWARDOGÓRA, WOJ. DOLNOŚLĄSKIE)

INFORMACJA
Twardogórski Budżet Obywatelski

Karta do głosowania

Załączniki:
1. [karta do głosowania.docx](#)

Dokument nie zawiera podpisu

Podpis elektroniczny

[Pobierz dokument \(xml\)](#)

Anuluj Podpisz podpisem kwalifikowanym ▶

11. Postępuj zgodnie z kolejnymi wytycznymi pojawiającymi się na stronie.